

Split, ožujak 2018. godine

GODIŠNJE IZVJEŠĆE TRGOVAČKOG DRUŠTVA ČISTOĆA d.o.o. SPLIT ZA 2017. GODINU

DIREKTOR:

Miroslav Delić, dipl.iur.



Miroslav Delić

SADRŽAJ:

1. UVOD.....	2
2. REZULTATI POSLOVANJA I RAZVITAK DRUŠTVA.....	3-10
3. ZAKLJUČAK.....	11

1. UVOD

Trgovačko društvo Čistoća d.o.o. Split, Rješenjem Trgovačkog suda u Splitu upisano je u Sudski registar pod nazivom: Čistoća društvo s ograničenom odgovornošću za obavljanje komunalnih djelatnosti održavanja čistoće i odlaganja komunalnog otpada, sa sjedištem u Splitu, Put Plokita 81.

Skraćeni naziv tvrtke glasi: Čistoća d.o.o.

Matični broj upisa u Sudski registar: 060041113

Porezni broj: 3117880

OIB : 38812451417

Temeljni kapital sastavljen je od:

1. Temelnog uloga Grada Splita u iznosu od 48.499.549,00 kuna tj. 96,5 % ukupnog temeljnog kapitala,
2. Temelnog uloga Općine Podstrana u iznosu od 1.759.051,00 kuna tj. 3,5 % ukupnog temeljnog kapitala.

Predmet poslovanja:

- održavanje čistoće – čišćenje javnih površina, te sakupljanje i odvoz komunalnog otpada na uređena odlagališta,
- odlaganje komunalnog otpada – obrađivanje i trajno odlaganje komunalnog otpada na odlagalište komunalnog otpada,
- sakupljanje i odlaganje tehnološkog otpada,
- cestovni transport vode,
- trgovina na veliko metalnim i nemetalnim ostacima, otpadom i materijalom za reciklažu.

Trgovačko društvo Čistoća d.o.o. Split ima svoje organe koji organiziraju i upravljaju Društvom, te koordiniraju i nadziru rad i poslovanje.

Direktor Društva planira poslovanje Društva, prati stanje sredstava i vodi brigu o likvidnosti, donosi opće akte, predlaže odluke Skupštini Društva i izvršava odluke Skupštine, samostalno sklapa ugovore svih vrsta do iznosa od 1.000.000,00 kuna, razmatra izvješća o poslovanju Društva, saziva sjednice Skupštine, zaključuje ugovore o radu sa zaposlenima u Društvu.

Direktor mora voditi poslove Društva pažnjom urednog i savjesnog gospodarstvenika.

U 2017. godini poslove **Uprave Društva – Direktora**, obavljao je :

- Miroslav Delić, dipl.iur.

Organizacijska shema Čistoće d.o.o. Split



2. REZULTATI POSLOVANJA I RAZVITAK DRUŠTVA

REZULTATI POSLOVANJA

Ukupni prihodi Društva za 2017. godinu iznose 79.134.892,67 kn, te su za 0,2% manji u odnosu na isto razdoblje 2016. godine.

Struktura prihoda u 2017. godini izgleda kako slijedi:

- odvoz komunalnog otpada 59,6 %
- čišćenje javno-prometnih površina (čip) 15,3 %
- rad po ugovoru 11,2 %
- deponiranje otpada po dozvolama 8,5 %
- ostali prihodi 5,2 %
- financijski prihodi 0,2 %

Ukupno : 100,00 %

U 000 KN

Red. br.	ELEMENTI	2014. GODINA			2015. GODINA			2016. GODINA			2017. GODINA		
		PLAN	OSTV.	INDEKS	PLAN	OSTV.	INDEKS	PLAN	OSTV.	INDEKS	PLAN	OSTV.	INDEKS
1.	ODVOZ KOMUNALNOG OTPADA	48.000	47.927	100	48.860	49.019	100	48.300	47.417	98	47.840	47.170	99
2.	RAD PO UGOVORU	6.750	6.982	103	7.100	7.801	110	7.650	8.046	105	7.900	8.878	112
3.	ČIP	11.910	12.143	102	12.140	12.054	99	12.140	12.145	100	12.140	12.127	100
4.	DEPONIRANJE OTPADA PO DOZVOLAMA	3.750	7.732	206	8.000	6.383	80	6.500	6.490	100	6.800	6.736	99
5.	OSTALI PRIHODI	1.975	3.118	158	2.245	3.315	148	2.921	4.709	161	3.650	4.077	112
6.	FINANCIJSKI PRIHODI	490	714	146	500	832	166	650	496	76	500	147	29
UKUPNO:		72.875	78.616	108	78.845	79.404	101	78.161	79.303	101	78.830	79.135	100

Prikaz strukture prihoda za razdoblje 2014.-2017. godine

Ukupni rashodi za 2017. godinu iznose 78.336.867,30 kn, te su za 4,3% veći u odnosu na 2016. godinu. Troškovi osoblja čine najveći udio ukupnih troškova u iznosu od 59,4%.

U 000 KN

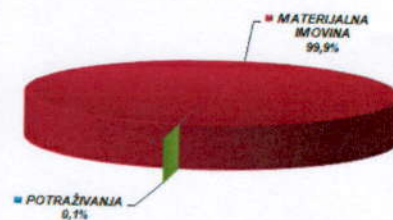
Red. br.	ELEMENTI	2014. GODINA			2015. GODINA			2016. GODINA			2017. GODINA		
		PLAN	OSTV.	INDEKS	PLAN	OSTV.	INDEKS	PLAN	OSTV.	INDEKS	PLAN	OSTV.	INDEKS
1.	MATERIJALNI TROŠKOVI	8.620	7.914	92	8.600	8.349	97	8.395	7.639	91	8.555	8.526	100
2.	TROŠKOVI USLUGA	6.961	6.216	89	6.578	7.265	110	7.082	7.185	101	7.174	7.701	107
3.	AMORTIZACIJA	5.500	4.842	88	5.000	4.783	96	5.000	6.802	136	6.860	7.967	116
4.	TROŠKOVI OSOBLJA	43.429	45.526	105	44.507	46.497	104	47.224	45.658	97	46.726	46.550	100
5.	OSTALI TROŠKOVI	7.061	9.058	128	9.054	8.719	96	8.218	7.838	95	7.420	7.421	100
6.	FINANCIJSKI RASHODI	25	45	180	50	37	74	30	15	50	30	172	573
UKUPNO:		71.596	73.601	103	73.789	75.650	103	75.949	75.137	99	76.765	78.337	102

Prikaz strukture rashoda za razdoblje 2014.-2017. godine

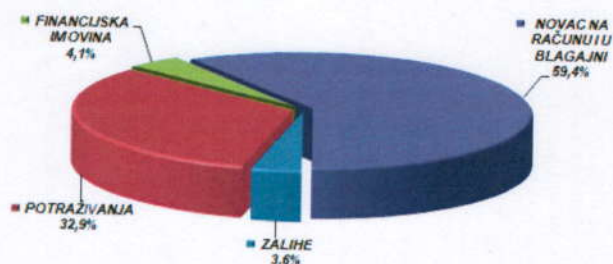
Dobit Čistoće d.o.o. Split u 2017. godini prije oporezivanja je 798.025,37 kuna. Po odbitku obračunatog poreza na dobit dolazi se do kategorije tekuće dobiti za 2017. godinu u iznosu od 363.002,64 kuna.

Pri analizi bilance Čistoće d.o.o. Split je vidljivo sljedeće: dugotrajna imovina (stalna imovina) u 2017. godini sudjeluje sa 32,6% u aktivi, što je za 46,7% više u odnosu na 2016. godinu. Najveći udio u dugotrajnoj imovini s postotkom od 99,9% čini materijalna imovina, dok ostatak od 0,1% čine nematerijalna i financijska imovina, te potraživanja.

STRUKTURA DUGOTRAJNE IMOVINE U 2017. GODINI



STRUKTURA KRATKOTRAJNE IMOVINE U 2017. GODINI

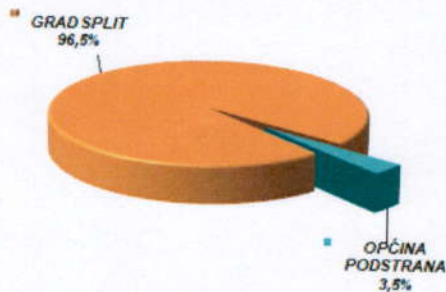


Kratkotrajna imovina (obrtna sredstva) u 2017. godini sudjeluje sa 67,3% u aktivi, što je za 8,4% manje u odnosu na 2016. godinu.

Najveći udio u kratkotrajnoj imovini s postotkom od 59,4% ima novac na računu i u blagajni, koji je za 6,4% veći nego u 2016. godini

Kapital i rezerve čine 86,7% ukupne pasive u iznosu od 66.469.788,95 kuna. Temeljni kapital Društva iznosi 50.258.600,00 kuna, iznos od 15.848.186,31 kuna čini zadržanu dobit iz prijašnjih godina, dok dobit tekuće godine čini iznos od 363.002,64 kuna.

TEMELJNI KAPITAL DRUŠTVA

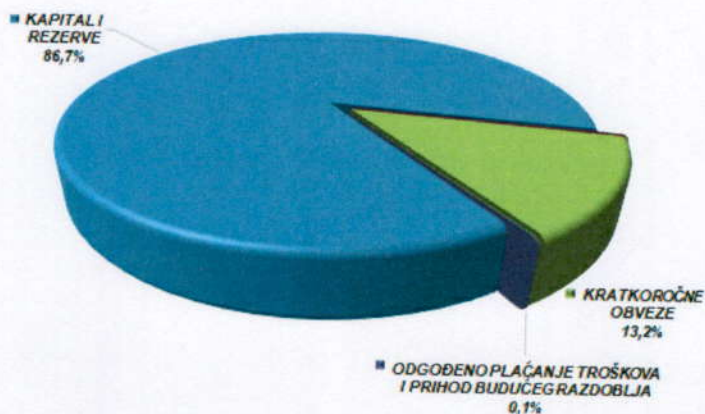


Udio temeljnog kapitala u iznosu od 48.499.549,00 kuna ili 96,5% se odnosi na Grad Split, a iznos od 1.759.051,00 kuna ili 3,5% na Općinu Podstranu.

U razdoblju 2017. godine nije bilo promjena u temeljnom kapitalu.

Kratkoročne obveze čine 13,2% ukupne pasive, dok odgođeno plaćanje troškova i prihod budućeg razdoblja čini 0,1% ukupne pasive i odnosi se na sredstva usmjerena od Grada Splita na temelju Ugovora o sufinanciranju nabave opreme Fonda za zaštitu okoliša i energetske učinkovitost.

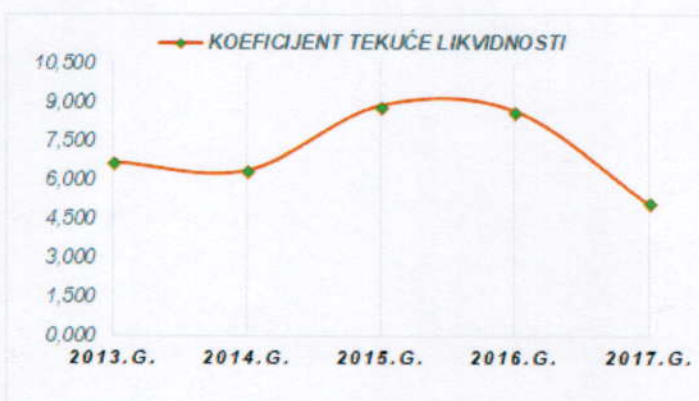
STRUKTURA PASIVE U 2017. GODINI



POKAZATELJI USPJEŠNOSTI POSLOVANJA

• POKAZATELJI LIKVIDNOSTI

NAZIV	2013.g.	2014.g.	2015.g.	2016.g.	2017.g.
Kratkotrajna imovina	50.600.211,32	57.183.911,22	56.285.345,78	56.265.631,00	51.561.042,20
Kratkoročne obveze	7.548.652,30	8.993.365,45	6.355.763,61	6.494.839,89	10.112.438,30
KOEFICIJENT TEKUĆE LIKVIDNOSTI	6,703	6,358	8,856	8,663	5,099



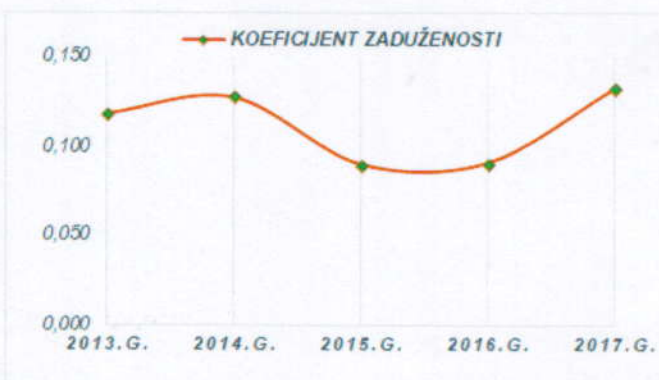
Koeficijent tekuće likvidnosti nastoji ukazati na mogućnost održavanja solventnosti. Standardna veličina ovog pokazatelja je 2.

Ako je pokazatelj veći, smatra se da je veća sposobnost društva da podmiruje svoje račune. Iz tablice je vidljivo da je koeficijent likvidnosti 5,1 što je vrlo povoljno za Društvo, a ukazuje na to da je

kratkotrajna imovina više od 5 puta veća od kratkoročnih obveza.

• POKAZATELJ ZADUŽENOSTI

NAZIV	2013.g.	2014.g.	2015.g.	2016.g.	2017.g.
Ukupne obveze	7.588.652,00	9.029.690,89	6.386.382,13	6.630.883,90	10.127.399,00
Ukupna imovina	64.385.217,54	70.788.884,39	71.146.910,79	73.424.686,39	76.666.022,98
KOEFICIJENT ZADUŽENOSTI	0,118	0,128	0,090	0,090	0,132



Koeficijent zaduženosti pokazuje koliko je ukupne imovine financirano iz tuđih izvora, a prihvatljiv je do 50%.

Čistoća d.o.o. Split je društvo koje je daleko od prezaduženog. Društvo se financira dugom oko 13% što je daleko ispod prihvatljive granice.

Faktor zaduženosti (broj godina) je jedan od pokazatelja zaduženosti

koji daje prikaz vremenskog razdoblja potrebnog da Društvo pokrije svoje ukupne obveze.

Prema idealnim iskustvenim donosima, faktor zaduženosti iznosi oko 5 godina, što znači da je Društvo s faktorom 0,425 daleko ispod te granice.

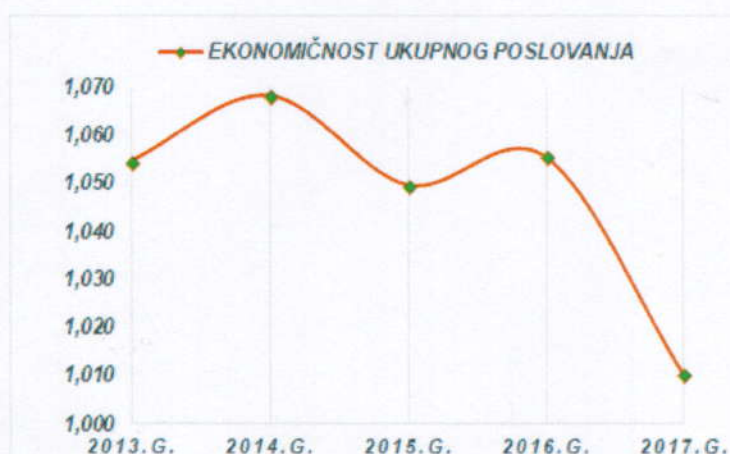
NAZIV	2013.g.	2014.g.	2015.g.	2016.g.	2017.g.
Ukupne obveze	7.588.652,00	9.029.690,89	6.386.382,13	6.630.883,90	10.127.399,00
Zadržana dobit + amortizacija	8.557.504,35	11.279.756,43	14.790.898,33	19.694.265,65	23.815.692,34
FAKTOR ZADUŽENOSTI	0,887	0,801	0,432	0,337	0,425

Stopa vlastitog kapitala (financiranja) na brz i jednostavan način daje ocjenu boniteta Društva temeljem analize bilance. Prema Kralicekovoju skali za ocjenjivanje (stupanj samofinanciranja u iznosu iznad 30% se ocjenjuje kao vrlo dobar), stanje samofinanciranja Društva je u svih pet godina vrlo dobro, dosta ujednačeno i stabilno.

NAZIV	2013.g.	2014.g.	2015.g.	2016.g.	2017.g.
Glavnica	56.701.020,89	60.266.316,51	62.867.696,80	66.106.786,56	66.469.788,95
Ukupna imovina	64.385.217,54	70.788.884,39	71.146.910,79	73.424.686,39	76.666.022,98
STOPA VLASTITOG FINANCIRANJA	88,07	85,14	88,36	90,03	86,70

• POKAZATELJ EKONOMIČNOSTI

NAZIV	2013.g.	2014.g.	2015.g.	2016.g.	2017.g.
Ukupni prihodi	73.359.629,17	78.616.110,64	79.404.294,46	79.302.794,44	79.134.892,67
Ukupni rashodi	69.568.169,78	73.601.372,30	75.649.802,70	75.136.985,92	78.336.867,30
EKONOMIČNOST UKUPNOG POSLOVANJA	1,054	1,068	1,050	1,055	1,010



Ekonomičnost poslovanja je odnos prihoda i rashoda. Kada je dobiveni pokazatelj primjerice 0,2 ekonomičnost ukupnog poslovanja je negativna. Ovaj pokazatelj mora biti veći od 1 jer to znači da je Društvo više "zaradilo" nego što je "potrošilo". U našem primjeru je vidljivo da Društvo već niz godina posluje ekonomično i stabilno.

• POKAZATELJ AKTIVNOSTI

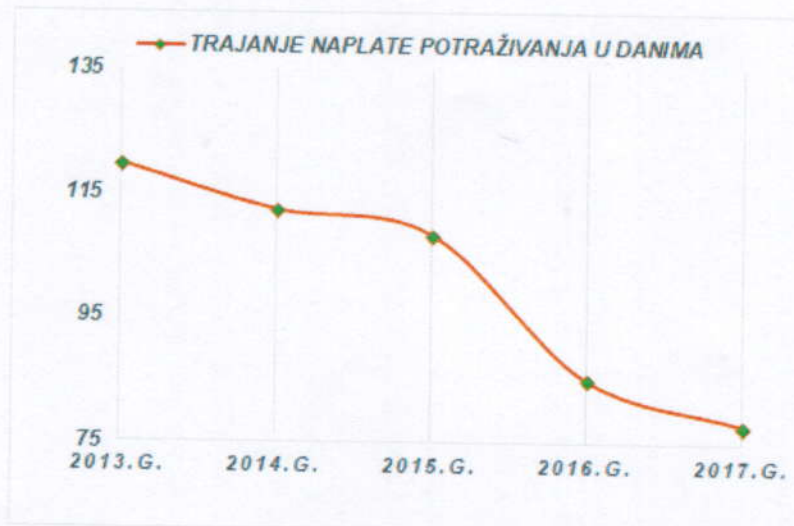
Pokazateljima aktivnosti nazivaju se i koeficijenti obrtaja. Pomoću pokazatelja aktivnosti utvrđuje se koliko se efikasno koriste resursi društva u poslovnom procesu. Koeficijent obrtaja potraživanja izračunava se stavljanjem u odnos prihoda i potraživanja. Povećavanjem koeficijenta smanjuje se trajanje naplate potraživanja. Pokazatelj je povoljniji ukoliko je dobiveni broj manji što upućuje na manji broj dana potreban za naplatu potraživanja.

NAZIV	2013.g.	2014.g.	2015.g.	2016.g.	2017.g.
Ukupan prihod	73.359.629,17	78.616.110,64	79.404.294,46	79.302.794,44	79.134.892,67
Potraživanje na kraju godine	24.094.975,86	24.224.967,55	23.621.049,25	18.495.529,36	16.941.638,75
KOEFICIJENT OBRTA POTRAŽIVANJA	3,045	3,245	3,362	4,288	4,671

NAZIV	2013.g.	2014.g.	2015.g.	2016.g.	2017.g.
Broj dana u godini	365	365	365	366	365
Koeficijent obrta potraživanja	3,045	3,245	3,362	4,288	4,671
TRAJANJE NAPLATE POTRAŽIVANJA U DANIMA	119,87	112,48	108,57	85,35	78,14

Trajanje naplate potraživanja u danima je u prosjeku s obzirom na komunalnu djelatnost. Iz tablice je vidljivo blago smanjenje perioda naplate u 2017. godini u odnosu na 2016. godinu u iznosu od 8,5%.

Kod ove problematike važno je naglasiti da visoki period naplate može biti i rezultat potraživanja koja vrlo vjerojatno nikada neće biti naplaćena, u zastari su, te takva potraživanja u skladu sa zakonskim propisima treba otpisivati tj. "čistiti" bilancu i prikazivati je što realnijom. Odluke vezane uz ovu problematiku temelje se na procjeni samog poduzetnika i situaciji u gospodarstvu.



IZLOŽENOST RIZICIMA I UPRAVLJANJE RIZICIMA

Društvo je izloženo raznim financijskim rizicima koji su povezani s cjenovnim, valutnim, kamatnim, kreditnim i rizikom likvidnosti. Svi ti rizici se aktivno prate i nastoji se umanjiti njihov potencijalni utjecaj na financijsku izloženost Društva.

Ako promatramo cjenovni rizik možemo reći da mu Čistoća d.o.o. Split nije značajnije izložena iz razloga što ugovorima definiramo cijene nabavki (primjerice nabavke specijalnih radnih vozila, kontejnera i ostalih stavki koje su značajne za održavanje nivoa obavljanja osnovne djelatnosti).

Valutni rizik je zanemariv u poslovanju Čistoće d.o.o. Split, te su usluge koje se vežu uz tečaj EUR-a u ukupnosti rashoda minimalne (čak i bitnije promjene tečaja ne bi utjecale značajno na rashod).

Ako se osvrnemo na stavku prihoda, tj. na kupce vezane uz tečaj EUR-a i USD-a to su usluge vezane uz odvoz otpada s brodova. U 2017. godini rashodi koji su se javili kao posljedica tečajnih razlika iznose 170.516,07 kuna, dok prihodi od pozitivnih tečajnih razlika iznose 1.188,53 kuna. Iz svega navedenog je jasno da razlike u tečaju kod naših kupaca ne utječu bitno na rezultate samog poslovanja, s obzirom na ukupnu razinu prihoda i rashoda poslovanja.

Društvo nema kreditnih obveza tj. zaduženja i samim tim nema rizika vezanog uz promjenjive kamatne stope na kredite.

Izloženost **kreditnom riziku** s pozicije potraživanja od kupaca je dosta naglašena jer postoji opasnost da se potraživanja neće naplatiti u cijelosti, odnosno da se neće naplatiti planiranom dinamikom. Od ukupnih potraživanja od kupaca na dan 31.12.2017. godine 27,0% se odnosi na sumnjiva i sporna potraživanja čija je naplativost upitna.

Velika pažnja se poklanja praćenju **likvidnosti** Društva, te se može zaključiti da je Društvo na vrlo visokom nivou što se tiče likvidnih sredstava, a što se jasno vidi iz financijskih pokazatelja vezanih uz likvidnost (poglavlje 1.7.). Pokazatelj tekuće likvidnosti mora biti barem u omjeru 2:1 (kratkotrajna imovina:kratkoročne obveze), dok je u našem primjeru taj odnos iznad 5:1.

Kod problema likvidnosti je bitno naglasiti da Društvo nema kreditnih obveza, te da je naplata potraživanja zadovoljavajuća i sasvim dovoljna za pokrivanje svih tekućih obveza Društva. Kao što se veliki naponi posvećuju naplati potraživanja, tako Društvo redovito izvršava i obveze prema drugima, te daje svoj doprinos sprječavanju nastanka lanca nelikvidnosti u gospodarstvu.

Društvo posebnu pažnju posvećuje što bezbolnijem prolasku kroz trenutnu krizu u cjelokupnom gospodarstvu, usmjeravajući svoju djelatnost isključivo u pravcu strategije gospodarenja otpadom.

Društvo Čistoća d.o.o. Split na dan 31.12.2017. godine zapošljava 300 radnika, od toga 106 žena.

Čistoća d.o.o. Split nije imala značajnije fluktuacije u broju radnika. Sve promjene u broju radnika su bile u svrhu obavljanja osnovne djelatnosti.

Velika pažnja se posvećuje zaštiti radnika na radu.

Čistoća d.o.o. Split je ostvarila sve stavke vezane uz program čišćenja i pranja grada, te uklanjanje glomaznog otpada u skladu s Planom poslovanja za 2017. godinu.

KVALIFIKACIJSKA STRUKTURA	UKUPAN BROJ RADNIKA		INDEKS	BROJ ŽENA OD UKUPNOG BROJA RADNIKA		INDEKS
	2016.	2017.		2016.	2017.	
MR.	4	4	100,0	2	2	100,0
VSS	19	21	110,5	10	10	100,0
VŠS	15	15	100,0	7	7	100,0
SSS	154	168	109,1	45	50	111,1
NSS	62	59	95,2	25	25	100,0
VKV	1	1	100,0	0	0	/
KV	16	12	75,0	1	1	100,0
PKV	8	8	100,0	2	2	100,0
NKV	13	12	92,3	10	9	90,0
UKUPNO :	292	300	102,7	102	106	103,9

Od ukupno 119.910,67 tona komunalnog otpada koji je odložen na odlagalištu Karepovac 54,4% se odnosi na Grad Split, dok se preostali dio od 45,6% odnosi na ostalih 14 jedinica lokalne samouprave. Ukupno je na odlagalištu Karepovac u 2017. godini odloženo 135.361,96 tona otpada.

Tijekom 2017. godine isporučeno je oporabitelju 903 tone papira.

Temeljna pretpostavka za kvalitetno izvršenje svih radnih zadataka je stanje sredstava rada što podrazumijeva i visoki tehnološki nivo cijelog voznog parka. Upravo najnovije tehnologije i niska prosječna starost vozila pridonose smanjenju ukupnih troškova održavanja vozila. Vozni park se redovito obnavlja, te se ide u korak najsuvremenijim dostignućima vezanim uz obavljanje djelatnosti.

U 2017. godini su nabavljena slijedeća specijalna radna vozila i strojevi:

- 1 kom - Specijalno radno vozilo SMEČAR – troosovinac
- 1 kom - Specijalno radno vozilo SMEČAR – 16 m³
- 3 kom - Malo specijalno vozilo za prijevoz komunalnog otpada
- 1 kom - Specijalno vozilo AUTOČISTILICA – do 2 m³
- 1 kom - Specijalno vozilo AUTOČISTILICA – 4 m³
- 1 kom - Malo specijalno vozilo za pranje grada s četkama

Unaprjeđivanje sustava odvojenog prikupljanja otpada u 2017. godini je bio jedan od zadataka Čistoće d.o.o. Split. Na području primarne reciklaže i edukacije stanovništva, su uložena sredstva kroz reklamu, promidžbu, donacije i nabavu opreme.

Dana 22. studenog započeti su radovi na projektu sanacije odlagališta Karepovac. U tijeku su radovi na realizaciji I. faze Ugovora, koja se odnosi na premještanje otpada i izgradnju nove plohe za zbrinjavanje novog otpada.

U 2018. godini očekuje se sjedinjavanje svih službi Čistoće d.o.o. Split na jednom mjestu – Put Mostina 49. Objedinjenost svih poslovnih funkcija i djelatnosti na jednom mjestu, postići će novu kvalitetu u ostvarivanju temeljnih načela poslovanja Društva u organiziranosti i rentabilnosti sa pravim rezultatima prema ostvarenju poboljšanja u organizaciji rada, pojačanoj kontroli troškova poslovanja i stabilnosti Društva.

RAZVITAK DRUŠTVA

Društvo kontinuirano donosi svoje planove poslovanja, za svaku poslovnu godinu.

Društvo strogo planira svoje poslovanje, jer samo jasno definirani ciljevi Društva služe kao kontinuirani vodič za sve aktivnosti, a bez kojih bi Društvo imalo neizvjesnu budućnost. Plan poslovanja Čistoće d.o.o. Split za 2018. godinu je usvojen od strane Skupštine Društva na dan 22.12.2017. godine.

Velikim dijelom put i razvoj Društva biti će određen nizom provedbenih akata koji moraju biti doneseni zbog potpune primjene Zakona o održivom gospodarenju otpadom. Između sedamdesetak provedbenih akata (uredbi, zakona, odluka, naredbi...) s posebnom se pažnjom iščekuje Uredba o komunalnom otpadu.

Samo poslovanje Društva u budućnosti bitno ovisi i o razvoju situacije vezano uz sanaciju odlagališta Karepovac, te pokretanje Županijskog centra za gospodarenje otpadom u Lećevici.

DJELOVANJE DRUŠTVA NA PODRUČJU ISTRAŽIVANJA, RAZVOJA I KAPITALNIH INVESTICIJA

Društvo redovito prati razvoj tehnologija koje su bitne za održavanje nivoa obavljanja osnovne djelatnosti, što je vidljivo iz realizacije investicijskog programa nabave, Plana poslovanja trgovačkog društva Čistoća d.o.o. Split za 2018. godinu, posebno u dijelu Investicijski program nabave u 2018. godini.

Primjena Zakona o održivom gospodarenju otpadom i Uredbe o komunalnom otpadu traži ispunjenje niz obveza davatelja javne usluge (standard, sigurnost, efikasnost, redovitost, kvalitetu) uz pretpostavku pojedinačnog korištenja javne usluge. Obvezno praćenje i evidencije o preuzetom otpadu zahtijevaju nova infrastrukturna ulaganja u vidu opremanja i označavanja spremnika i specijalnih radnih vozila (čipiranje, barkodiranje i satelitski prijenosi).

Čistoća d.o.o. Split svojom djelatnošću provodi misiju očuvanja okoliša i gospodarenja otpadom. Informiranje i edukacija naznačeni u poglavlju Plana poslovanja Čistoće d.o.o. Split za 2018. godinu pod nazivom „Ekološki marketing“, posebno podrazumijevaju podizanje ekološke svijesti i kulture svih građana, obrazovanje o otpadu i njegovom zbrinjavanju, te usvajanje novih znanja o otpadu. Svi programi ekološke edukacije uključuju promidžbu ekološkog odgoja u školama, vrtićima i eko-udrugama, održavanje javnih edukativnih manifestacija i predavanja, izradu, tiskanje i podjelu edukativnog materijala, oglašavanje na javnim medijima, te redovito istraživanje javnog mišljenja o poznavanju sustava gospodarenja otpadom.

3. ZAKLJUČAK

Trgovačko društvo Čistoća d.o.o. Split je u 2017. godini ostvarila svoja osnovna načela poslovanja: obavljanje osnovne djelatnosti održavanja čistoće i odlaganja komunalnog otpada, te pozitivni financijski rezultat i likvidnost Društva.

Čistoća d.o.o. Split nikada nije poslovala sa gubitkom, a ostvareni pozitivni rezultati u 2017. godini posljedica su provođenja poslovne politike (osnovna načela: organiziranost, rentabilnost, iskorištenost svih materijalnih i ljudskih resursa, izvršavanje radnih zadataka, odgovornost prema radu) u okviru primjene zakonskih propisa.

Daleko bi nas odvelo ponavljanje iskaza iz Godišnjeg izvješća o pokazateljima uspješnosti poslovanja, koeficijentima rentabilnosti, ekonomičnosti, zaduženosti, neiskazivanja potrebe osiguranja kapitalnih transfera u gradskom Proračunu i odricanja u korist javnog gradskog prijevoza kao najsloženijeg segmenta komunalnog gospodarstva, cijeni koštanja, broju radnika, obnovi sredstava rada...

Zajednički rad sa Nadzornim odborom, Skupštinom društva i Odjelom za komunalne poslove Grada Splita rezultirao je predstavljanjem Društva kao stabilnog, s čvrstim materijalnim, financijskim i tehnološkom pretpostavkama za daljnji razvoj u obavljanju djelatnosti.

Bitno je naglasiti da Društvo nema kreditnih obveza, a uspješnost naplate potraživanja ukazuje na potpunu likvidnost Društva.

Društvo posebnu pažnju posvećuje što bezbolnijem prolasku kroz trenutačnu gospodarsku krizu, redovnom izvršenju svojih obveza, te daje doprinos sprječavanju nastanka lanca nelikvidnosti u gospodarstvu. Kao takvo, Društvo postaje poželjan partner svima: kupcima, dobavljačima, radnicima, Gradu, Županiji, bankama i osiguravajućim društvima.

Niz planskih aktivnosti koje su u realizaciji, posebno na odvojenom prikupljanju otpada i izgradnji sustava, iščekivanja realizacije beskonačnih projekta sanacije odlagališta i izgradnje Centra za gospodarenje otpadom – predstavljaju aktivnosti koje će odrediti budućnost Društva.

UPRAVA DRUŠTVA :

Miroslav Delić, dipl.iur.



[Handwritten signature]